

Zadovoljstvo z delom v šoli v š. l. 2015/2016

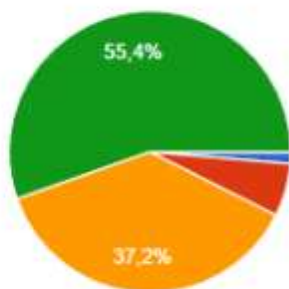
V šoli stremimo k temu, da bi bilo življenje in delo v njej čim bolj uspešno za vse, ki v vzgojno izobraževalnem procesu aktivno sodelujemo. Sodelovanje med domom in šolo oziroma učitelji in starši je namenjeno boljšemu delu in razvoju učencev. Tako sodelovanje lajša ali pa otežuje življenje in delo učiteljev in staršev samih; ko je sodelovanje dobro, ugodnosti (prednosti, koristi) čutijo tudi starši, učitelji in šola kot celota.

Člani Aktiva sveta staršev Zgornje Gorenjske so oblikovali anketo, ki zbira podatke o zadovoljstvu s šolo. Ker želimo pridobiti podatke, ki nam bodo služili pri izboljševanju nadaljnjega dela šole, vabimo vse starše, da omenjeno anketo rešite v čim večjem številu. Le na ta način bomo dobili čim bolj verodostojne podatke, ki nam bodo pomagali pri nadgrajevanju dela naše šole.

Št. odgovorov: 148

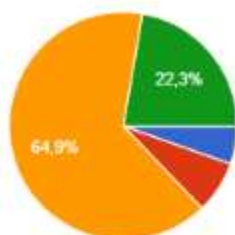
Povzetek

Stanje šole (učilnice, fasada)



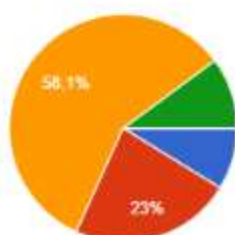
slabo	2	1.4 %
zadostno	9	6.1 %
dobro	55	37.2 %
odlično	82	55.4 %

Stanje opreme v šoli (mize, stoli, tabla)



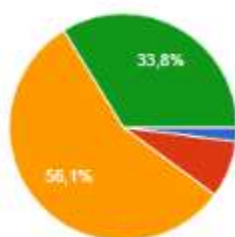
slabo	8	5.4 %
zadostno	11	7.4 %
dobro	96	64.9 %
odlično	33	22.3 %

Stanje šolske kuhinje



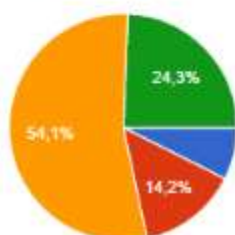
slabo	13	8.8 %
zadostno	34	23 %
dobro	86	58.1 %
odlično	15	10.1 %

Stanje telovadnice in šolskih objektov



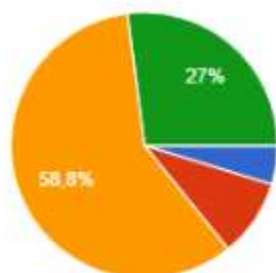
slabo	3	2 %
zadostno	12	8.1 %
dobro	83	56.1 %
odlično	50	33.8 %

Dostop do šole (peš poti, avtobusna postaja, parkirišče)



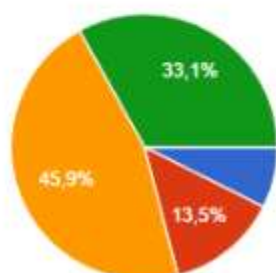
slab	11	7.4 %
zadosten	21	14.2 %
dober	80	54.1 %
odličen	36	24.3 %

Počutje učencev v šoli



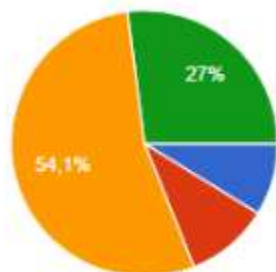
slabo	7	4.7 %
zadostno	14	9.5 %
dobro	87	58.8 %
odlično	40	27 %

Zadovoljstvo z vodstvom šole



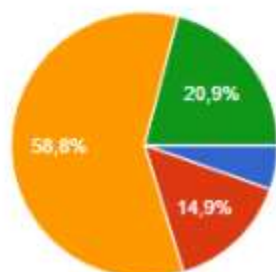
slabo	11	7.4 %
zadostno	20	13.5 %
dobro	68	45.9 %
odlično	49	33.1 %

Zadovoljstvo z učitelji



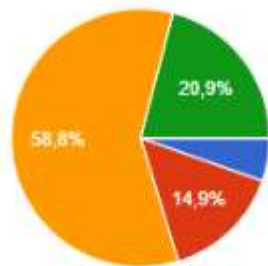
slabo	13	8.8 %
zadostno	15	10.1 %
dobro	80	54.1 %
odlično	40	27 %

Zadovoljstvo s svetovalno službo šole



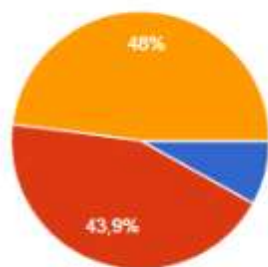
slabo	8	5.4 %
zadostno	22	14.9 %
dobro	87	58.8 %
odlično	31	20.9 %

Zadovoljstvo s svetovalno službo šole



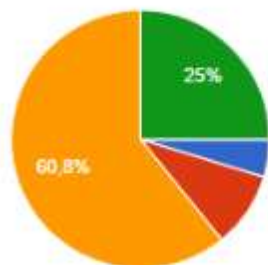
slabo	8	5.4 %
zadostno	22	14.9 %
dobro	87	58.8 %
odlično	31	20.9 %

Pravočasno reševanje učnih in vzgojnih težav



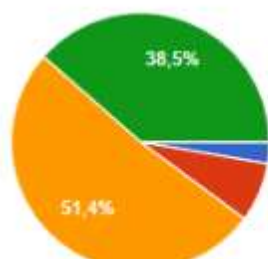
nikoli	12	8.1 %
občasno	65	43.9 %
vedno	71	48 %

Skrb za varnost učencev in zaposlenih v šoli



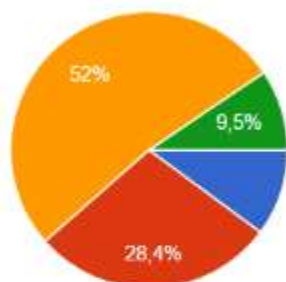
slaba	7	4.7 %
zadostna	14	9.5 %
dobra	90	60.8 %
odlična	37	25 %

Ekološka osveščenost šole (skrb za čisto okolje)



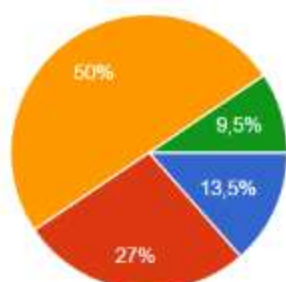
slaba	4	2.7 %
zadostna	11	7.4 %
dobra	76	51.4 %
odlična	57	38.5 %

Zadovoljstvo s kakovostjo hrane v šoli



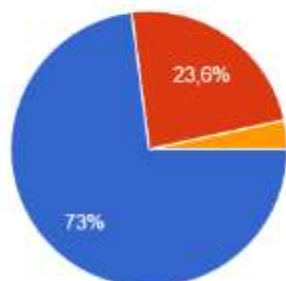
slaba	15	10.1 %
zadostna	42	28.4 %
dobra	77	52 %
odlična	14	9.5 %

Zadovoljstvo z raznolikostjo hrane v šoli



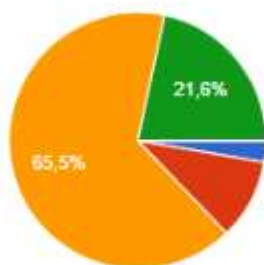
slaba	20	13.5 %
zadostna	40	27 %
dobra	74	50 %
odlična	14	9.5 %

Zadovoljstvo s količino hrane v šoli



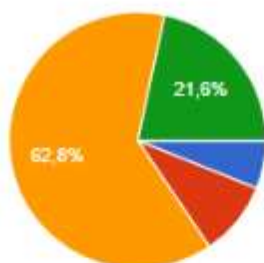
dovolj	108	73 %
premalo	35	23.6 %
preveč	5	3.4 %

Zadovoljstvo s kakovostjo pouka



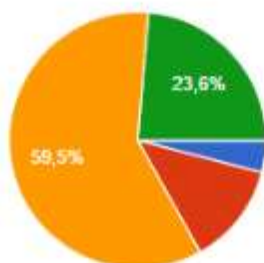
slabo	4	2.7 %
zadostno	15	10.1 %
dobro	97	65.5 %
odlično	32	21.6 %

Zadovoljstvo s pedagoškim pristopom učiteljev



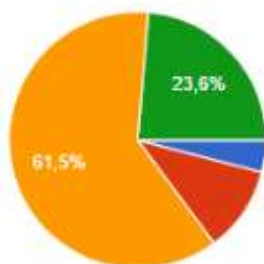
slabo	9	6.1 %
zadostno	14	9.5 %
dobro	93	62.8 %
odlično	32	21.6 %

Zadovoljstvo s podajanjem snovi učiteljev



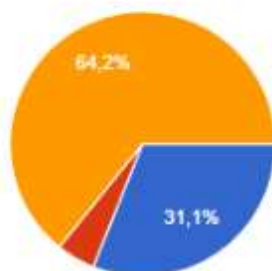
slabo	6	4.1 %
zadostno	19	12.8 %
dobro	88	59.5 %
odlično	35	23.6 %

Zadovoljstvo z odnosom učiteljev do učencev



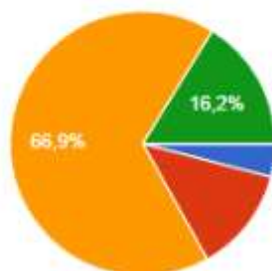
slabo	6	4.1 %
zadostno	16	10.8 %
dobro	91	61.5 %
odlično	35	23.6 %

Zadovoljstvo s količino domačih nalog



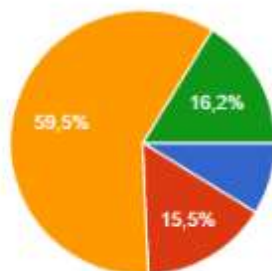
preveč	46	31.1 %
premalo	7	4.7 %
ravno prav	95	64.2 %

Zadovoljstvo s pristopom učiteljev k učenju



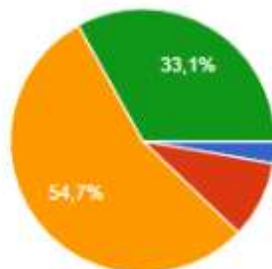
slabo	6	4.1 %
zadostno	19	12.8 %
dobro	99	66.9 %
odlično	24	16.2 %

Zadovoljstvo z načinom in pravičnostjo ocenjevanja



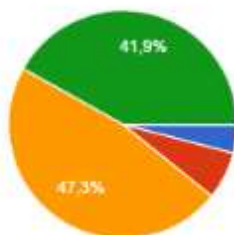
slabo	13	8.8 %
zadostno	23	15.5 %
dobro	88	59.5 %
odlično	24	16.2 %

Zadovoljstvo z odnosom učiteljev do staršev



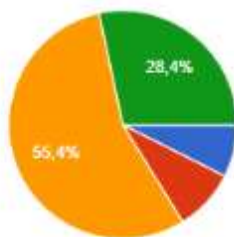
slabo	4	2.7 %
zadostno	14	9.5 %
dobro	81	54.7 %
odlično	49	33.1 %

Zadovoljstvo s pogovornimi urami in roditeljskimi sestanki



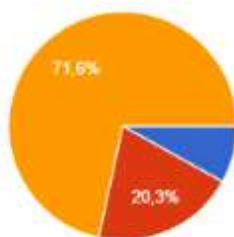
slabo	6	4.1 %
zadostno	10	6.8 %
dobro	70	47.3 %
odlično	62	41.9 %

Zadovoljstvo z dostopnostjo in komunikacijo učiteljev



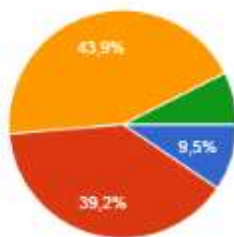
slabo	11	7.4 %
zadostno	13	8.8 %
dobro	82	55.4 %
odlično	42	28.4 %

Zadovoljstvo s preverjanji znanja



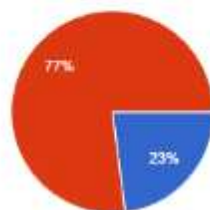
premalo zahtevno	12	8.1 %
preveč zahtevno	30	20.3 %
ravno prav zahtevno	106	71.6 %

Zadovoljstvo s pridobljenim znanjem otrok



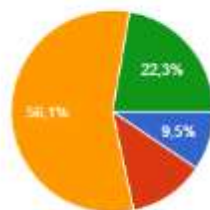
znanje otrok ni zadostno	14	9.5 %
znanje otrok je zadovoljivo	58	39.2 %
otroci znajo vse, kar je potrebno	65	43.9 %
znanje je odlično	11	7.4 %

Zadovoljstvo s ponudbo interesnih dejavnosti



premajhna	34	23 %
dovolj raznolika	114	77 %

Zadovoljstvo s podaljšanim bivanjem na šoli



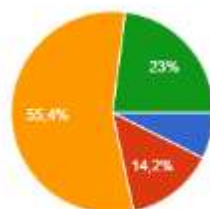
slabo	14	9.5 %
zadostno	18	12.2 %
dobro	83	56.1 %
odlično	33	22.3 %

Zadovoljstvo s ponudbo nadstandardnim programom (šole v naravi, tečajji, tabori, prireditve...)



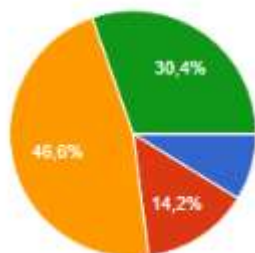
slaba	14	9.5 %
zadostna	16	10.8 %
dobra	68	45.9 %
odlična	50	33.8 %

Zadovoljstvo s predavanji, delavnicami in posveti na šoli



slabo	11	7.4 %
zadostno	21	14.2 %
dobro	82	55.4 %
odlično	34	23 %

Zadovoljstvo s spletno stranjo šole



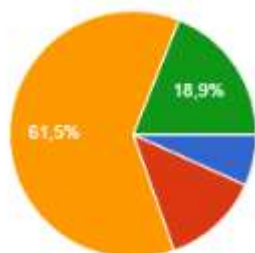
slaba	13	8.8 %
zadostna	21	14.2 %
dobro	69	46.6 %
odlična	45	30.4 %

Zadovoljstvo z obveščanjem o dogajanju na šoli



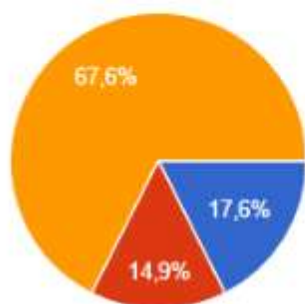
slabo	18	12.2 %
zadostno	20	13.5 %
dobro	71	48 %
odlično	39	26.4 %

Zadovoljstvo z delom Sveta staršev



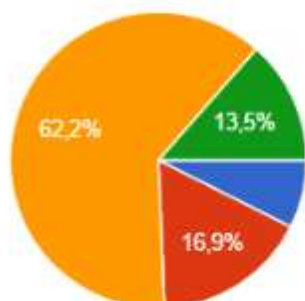
slabo	10	6.8 %
zadostno	19	12.8 %
dobro	91	61.5 %
odlično	28	18.9 %

Vpliv staršev na šolo in šolanje



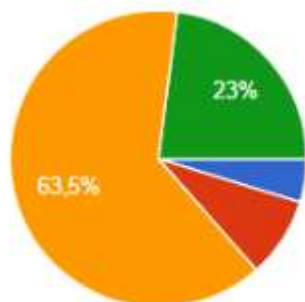
premajhen	26	17.6 %
prevelik	22	14.9 %
zadosten	100	67.6 %

Splošno mnenje o delovanju Sveta staršev



slabo	11	7.4 %
zadostno	25	16.9 %
dobro	92	62.2 %
odlično	20	13.5 %

Splošno mnenje o šoli



slabo	7	4.7 %
zadostno	13	8.8 %
dobro	94	63.5 %
odlično	34	23 %