

## SPLETNA PRIJAVA NA OBVEZNE IN NEOBVEZNE IZBIRNE PREDMETE

Ko se bo starš/učenec prijavil na portal, bo videl podobno sliko, kot jo lahko vidite spodaj. Kaj točno bo videl, je odvisno od tega, ali za njegov razred ponujate samo obvezne oz. samo neobvezne izbirne predmete ali ponujate oboje. Pojasnila po korakih najdete spodaj.

The screenshot displays the Lo.Polis portal interface for subject selection. The header includes the Lo.Polis logo and a user profile icon labeled 'MP'. The main content area is divided into several sections:

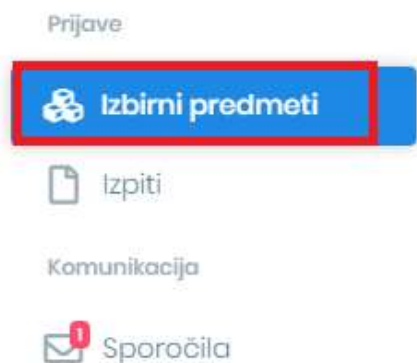
- 1. Izbirni predmeti:** A purple box highlights the user's name 'Matoj Plast'.
- 1. Izbirni predmeti:** A blue box highlights the 'Izbirni predmeti' menu item in the left sidebar.
- 7. Izbira predmetov:** A pink box highlights the 'Izbira predmetov' title.
- 8. Število ur glasbene šole:** A black box highlights the dropdown menu for the number of music lessons.
- 2. Izbor je odprt od 1. 3. - 15. 5.:** An orange box highlights a message indicating the selection period and contact information for Jana Siro.
- 3. Dosedanji obvezni izbirni predmeti:** A blue box highlights a list of previously selected compulsory elective subjects: (B) Izb - Drama and (B) Izb - Francoščina II.
- 4. Ponujeni predmeti:** A purple box highlights the 'Ponujeni predmeti' title.
- 5. Dodaj med zelene:** A blue box highlights the 'Dodaj med zelene' button.
- 6. Dodaj med rdečevne:** An orange box highlights the 'Dodaj med rdečevne' button.

The 'Izbira predmetov' section shows two columns: 'Obvezni izbirni predmeti' and 'Neobvezni izbirni predmeti'. The 'Ponujeni predmeti' section shows a list of available subjects with up and down arrows for selection:

- Obvezni izbirni predmeti:
  - 1 Izb - Čebelarstvo
  - 1 Izb - Daljnogledi in planeti
  - 2 Izb - Francoščina III
  - 1 Izb - Glasbeni projekt
- Neobvezni izbirni predmeti:
  - 1 Izb - nlp-računalništvo

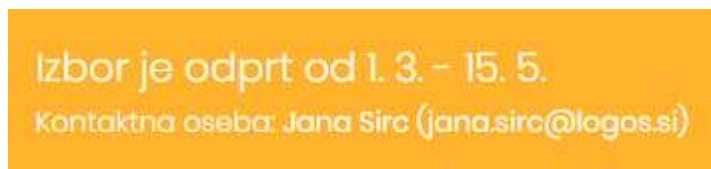
The 'Dosedanji neobvezni izbirni predmeti' section lists: (B) nlp-računalništvo and (B) NIZ - Šport.

**1. ZAČETEK:** iz levega menija je potrebno izbrati možnost **Izbirni predmeti**.



**2. NASTAVITVE IZBORA:**

Na desni strani zgoraj se vidi podatek, kdaj je izbor izbirnih predmetov mogoč, ter na koga se v primeru težav lahko obrnejo.

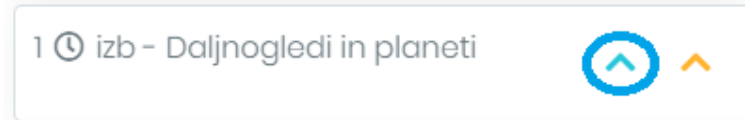


**3. DOSEDANJI IZBOR:** V tem okviru so izpisani vsi obvezni in neobvezni izbirni predmeti, ki jih je učenec obiskoval v preteklih letih.

**4. PONUJENI PREDMETI:** Gre za prikaz ponujenih predmetov.

V naboru ponujenih predmetov so vsi predmeti, ki so ustrezni za razred, ki ga bo učenec obiskoval naslednje leto, ni pa izbirnih predmetov, ki jih je učenec že obiskoval, medtem ko pri NIP lahko obiskuje istega več let, zato so ponujeni vsi.

**5. DODAJANJE ŽELENIH PREDMETOV:** S klikom na modro puščico učenec doda zelene obvezne in neobvezne predmete na seznam **Izbira predmetov** – gre za predmete, ki jih učenec v prihodnjem šolskem letu želi obiskovati. **Dodani predmeti se shranjujejo samodejno.**



**6. DODAJANJE REZERVNIH PREDMETOV:** S klikom na oranžno puščico učenec doda rezervne obvezne in neobvezne predmete na seznam **Izbira predmetov** – gre za predmete, ki jih bo učenec v prihodnjem šolskem letu obiskoval, če se kateri od zelenih predmetov zaradi premajhnega števila prijav ne bo izvajal. **Dodani predmeti se shranjujejo samodejno.**



### 7. IZBIRA PREDMETOV:

Na ta seznam se prestavijo vsi obvezni in neobvezni izbirni predmeti, tako želeni kot tudi rezervni, ki jih je učenec izbral pod Ponujenimi predmeti. Želeni predmeti so obarvani modro, rezervni pa oranžno. Če se pri izbiri predmeta zmoti, ga iz seznama odstrani s klikom na **×** na koncu vrstice. S puščicami **^** **v** predmete lahko razporejajo po pomembnosti. Vrstni red vnosa je pomemben pri rezervnih predmetih, saj če se kateri od zelenih predmetov ne bo izvajal, bo program namesto njega uporabil prvi rezervni predmet, zatem drugi ... .

## Izbira predmetov

### Obvezni izbirni predmeti

1	🕒	izb - Daljnogledi in planeti	▼	✖
1	🕒	izb - Gledališki klub	^ ▼	✖
1	🕒	izb - Čebelarstvo	^ ▼	✖
1	🕒	izb - Sodobna priprava hrane	^	✖

● Želeni izbirni predmeti ● Rezervni izbirni predmeti

### Neobvezni izbirni predmeti

1	🕒	nip-računalništvo	✖
---	---	-------------------	---

8. GLASBENA ŠOLA: Če želi učenec uveljavljati glasbeno šolo, lahko to stori s klikom na besedilo **Ne uveljavljam ur glasbene šole** – odpre se spustni seznam, iz katerega lahko izbere, koliko ur glasbene šole uveljavlja. Če izbere samo 1 uro glasbene šole, mora izbrati vsaj še en izbirni predmet (min. št. ur IP = 2).

Število ur glasbene šole

Ne uveljavljam ur glasbene šole



Ne uveljavljam ur glasbene šole
1
2

**POZOR:** Kadar učenec izbere preveč izbirnih predmetov (kamor se štejejo tudi ure glasbene šole), se pojavi spodnje opozorilo. Največje možno število ur obveznih izbirnih predmetov (max. št. IP = 3).

**Shranjevanje ni možno:**

- Preseženo je največje število ur zelenih obveznih izbirnih predmetov (maksimalno število ur: 3).

**Izbira predmetov**

● Zeleni izbirni predmeti ● Rezervni izbirni predmeti

Obvezni izbirni predmeti

- 1 izb - Daljnogledi in planeti
- 1 izb - Gledališki klub
- 1 izb - Čebelarstvo
- 1 izb - Sodobna priprava hrane

Neobvezni izbirni predmeti

- 1 nip-računalništvo

Število ur glasbene šole

1

## Nastavitve postopka izbirnih predmetov

Datum od \*

1.3.2020

Maks. št. ur obv. izb. predmetov \*

3